

touristinformation
Ludwigshafen



DIE SCHÄNNSCHDE
EGGE
VUNN
LUDWIGSHAFE

AUSFLUGSZIELE
mid de Fieß, middm Rad
odder middm Audo



Wilhelm-Hack-Museum

Berliner Straße 23
67059 Ludwigshafen



VRN-Halteschild:
Pfalzbau/Wilhelm-Hack-Museum



www.wilhelmhack.museum



WILHELM-HACK-MUSEUM

Des Wilhelm-Hack-Museum isses wichtigschde Museum fer Kunschd aus em 20. unn 21. Jahrhundert in ganz Rhoiland-Palz. De spanische Kinschdler Joan Miró hot die groß Wand mit bunde Plättelcher an de Fassad gemacht. Gegrind worre is des Museum weil der Wilhelm Hack, en Kaufmann aus Köln, 1971 soi Kunschsammlung de Schdadd gschenkt hot. Dem Museum gehen im Moment ungefähr 10.000 Kunschdwerge.

ÖFFNUNGSZEIDE*

Diensdach, Middwoch un Freidach: 11 - 18 Uhr
Dunnersdach: 11 - 20 Uhr
Samsdach un Sunndach: 10 - 18 Uhr

HACK-MUSEUMSGARTEN

De Hack-Garde fer alle Leit is direkt newerm Museum. Dort werd Gemies und onneres Grienzeich in selbschd-gebaude Kischde agebaut. Mit onnerer Worde: Midde in de Schdadd gebbds än veriggde Garde, um de Nadur Platz zu gewwe. Des muss ma sich äfach mol agugge un mit denne Leit mol schwätze!



Hack-Museumsgarten

Berliner Straße 23
67059 Ludwigshafen



VRN-Halteschild:
Pfalzbau/Wilhelm-Hack-Museum



www.facebook.com/Hackgarten/




ÖFFNUNGSZEIDE*

Immer vunn 7 - 18 Uhr

Ernst-Bloch-Zentrum

Walzmühlstraße 63
67061 Ludwigshafen

 VRN-Haldeschdell:
Walzmühle

 www.bloch.de



ERNST-BLOCH-ZENTRUM

Des Ernst-Bloch-Zentrum gebts seit 2000 in de alt Direktorevilla vun de Walzmiehl. Do drin is äh Ausstellung un äh Archiv mit de wissenschaftliche Bicher vun dem Filosof Ernst Bloch. Der is 1885 in Ludwigshafe uff die Welt kumme. Was ganz besonneres is, dass ma uff ähnere Glasdeck des Arbeitszimmer aus Tibinge vum Bloch agugge kann. Die Leit vum Ernst-Bloch-Zentrum beschäftigen sich mit Utopiee un Zukunftstheme awwer a mit filosofische Frooche vun heit.




WALZMÜHLE

Die Walzmiehl war emol die gregscht un modernscht Miehl fer Frucht un Fudder in Europa. Was heit noch steht, is 1906 gebaut worre noch de Plän vun dem Adolf Lipps, der domols in Ludwigshafe de Bezirksbaumeeschder war. In de 1990er Jahr is des alles vun Grund uff hergerischt worre. Heit sinn do Büros drin. De Denkmalschutz hot nadierlich geguckt, dass alles rischdisch gemacht werd. Un so is die Walzmiehl äh rischdische schönes Wahrzeiche vun Ludwigshafe worre.

Walzmühle

Rheinuferstraße 9
67061 Ludwigshafen

VRN-Haldeschdell: 
Walzmühle





ÖFFNUNGSZEIDE*

Diensdachs un Middwochs: 14 - 17 Uhr

Donnersdachs: 14 - 20 Uhr un noch Veroinbarung

Schillerhaus
Schillerstraße 6
67071 Ludwigshafen

 VRN-Haldeschdell:
Hans-Warsch-Platz

 www.ludwigshafen.de/lebenswert/stadt-am-rhein/stadtgeschichte/schillerhaus/



SCHILLERHAUS

Des heidische Schillerhaus gebts schunn seit em 18. Jahrhun-
nert. Des war ä Wertschaft un hot „Viehhof“ geheeße un hot
Zimmere zum Iwwernachte ghabt. Do hot im Herbscht 1782
de Friedrich Schiller gewohnt un an soim „Fiesco“ gschriwwe.
Im Schillerhaus kann ma Erschtausgawe un Handschrifte
vum Schiller sehe. In de Ausstellung lernt ma ebbes iwver
die Geschicht vun Oggerschum un vum beriehmde Frange-
daahler Porzellan, wases a im Schloss vun de Kurfirschtin
Elisabeth Auguste in Oggerschum gewwe hot.




ÖFFNUNGSZEIDE*

Middwoch: 10 - 12 un 14 - 18 Uhr
Freidach: 14 - 17 Uhr un noch Veroinbarung
In de Schulferie gschlosse.



Wallfahrtskirche Mariä Himmelfahrt
Kapellengasse 8
67071 Ludwigshafen

VRN-Haldeschdell: 
Mannheimer Tor



WALLFAHRTSKIRCHE MARIÄ-HIMMELFAHRT

Die katholisch Wallfahrtskeersch in Oggerschum is 1774 bis
1777 im Stil vum Barock gebaut worre un zwar iwver die
Loretokapell, die schon 1729 bis 1733 gebaut worre is. Des mit
dem Iwwerbaue hot die Kurfirschtin Elisabeth Auguste in Auftrag
gewwe un zwar noch de Plän vum Peter Anton von Verschaf-
felt, der en wichtischer Bildhauer im Frühklassizismus war. Die
Keersch is ä gudes Beispiel dodefor, wie die Firschde domols
gebaut henn un is wischdisch fer die Gschicht un die Kunschd.


ÖFFNUNGSZEIDE*

Mondach, Diensdach, Dannersdach un Freidach: 9 - 12 un 15.30 - 17.30 Uhr

BASF Visitor Center

Carl-Bosch-Straße 38 (Tor2)
67063 Ludwigshafen

 VRN-Haldeschdell:
BASF

 www.besucherzentrum.basf.de



BASF VISITOR CENTER

Uf iwver 2.000 Quadratmeter un fünf Etage erfahre die Leit (fascht) alles vun de Chemie un was do dra so faszinierend is. Die Gschicht un die Bedeutung vun de Anilin werd nadierlich a gezeigt. Des Besucherzentrum vun de Anilin hot im März 2007 uffgemacht.




BASF-WERKSSIEDLUNG

Wie uffm Schachbrett uffgestellt schdehn die Backstäähaiselscher direkt vor de Fabrik vun de Anilin. Un obwohl die all faschd gleich aussehen sin se vun de Bewohner unnerschiedlich gschdald. Des gsamde Gebiet mit zusamme 66 Haiselscher geht iwver mehrere Stroße un die Leuschnerstroß is die Middelachs. Do hots Haiselscher gewwe fer Mäschder, Uffseher un Arbeiter. Die waren außè alle gleich un nur die Greeß un die Ufdehlung war annerscher.

BASF-Werkssiedlung

1.-4. Gartenweg
67063 Ludwigshafen

VRN-Haldeschdell: 
Feierabendhaus




ÖFFNUNGSZEIDE*

uff de Homepage

Pegeluhr

An der Kammerschleuse 1
67061 Ludwigshafen

 VRN-Haldeschdell:
Pegeluhr: Böcklinstraße oder Parkinsel
Stadtpark: Schwanthalerplatz



STADTPARK/ PEGELUHR

Stadtpark: De Stadtpark is 1900 enschdanne un deshalb is er de ältstd vun de Schdadd. Uff soine 28 Hektar gebts noch Reschd vun de Auwaldvegetation, die es ämol do gewwe hodd. Es gebd Wiese un en Weg zum Schbaziere direkt am Rhoi entlang. Jedes Joahr ist do des „Festival des deutschen Films“ in dere änzischardische Landschaft. Unn deswege kummen a immer ganz viel Leit her.




Pegeluhr: Des schöne Türmsche mit dere Uhr is 1900 nach de Plän vum königlich(-bayerische) Schdrooße- un Flussbauamt direkt newer de ehemalisch Kammerschleus

gebaut worre. Mit de Pegeluhr werd de Wasserschtand vum Rhoi gemesse un des dut a heit noch.



Lutherturm

Maxstraße 33
67059 Ludwigshafen

VRN-Haldeschdell: 
Pfalzbau/Wilhelm-Hack-Museum


www.amlutherplatz.de 



LUTHERTURM

Die ältstd Keersch in de Inneschdadd is die evangelisch Lutherkeersch. Gebaut worre isse 1858-62 noch de Plän vunn dem Münchner Archideggd August von Voit im neigotische Stil. Nochem Krieg mit soine Zerschdörunge im Joahr 1945 war blos noch die Ostfront vun de Keersch mid dem Mittel-turm iwwersch. Der heit so genennte Lutherturm is zusamme mit dem Lutherplatz un dem vum Kinschdler Gernot Rumpf mit viele Figure gemachte Lutherbrunnen ä Grupp. Do komma Leit treffe, do gebts Kulturprogramm un a ä italienisches Restaurant.

Ebertpark
Erzbergerstraße
67063 Ludwigshafen

 VRN-Haldeschdell:
Fichtestraße



EBERTPARK

De Park is zu de Süddeutschen Gartenbauausstellung im Mai 1925 eröffnet worre. Ewertpark heißter nochem Reichspräsident Friedrich Ebert. Es Schmuckschdickel vum Ewertpark is am Hauptoigang an de Erzbergerstroß: De Schpringbrunne zwische de Blummebeede ist ganz zaggisch wie än Stern ohgelegd. Un deneewe schdehd des Turmrestaurant.

Ebertsiedlung: Die Siedlung hodd ä eigenes Fernheizwerk fer Heizung unn Warmwasser ghabd, ä Zentralweschkisch mit Weschmaschine, än Kinnergarde un scheene Höf zum Erhole. Ä Rundfunk-Vermittlungsschdell unn ä Polizeischdation hodd a gewwe. Des war domols in de 1920er




Johre än ganz schöner Luxus unn deshalb war die Siedlung ä Vorbild fer ganz Deutschland. Heit sinn die rund 700 Wohnung vunn de Siedlung sanierd un uff de heidische Stand gebrochd.

FRIEDRICH-EBERT-HALLE

Die Ewerthall is 1965 eröffnet worre. Die falld mit ehre Dach uff: Des is ä großes Viereck, vunn dem zwee Egge gegeüwver noch owwe geboochen sinn unn die zwee annere noch unne zum Bode. Die Fachleid nenne die Dachkonschdruktion „hyperbolischer Paraboloid“. Weil in dere Hall alles meglische stattfinne kann, werd se „Multifunktionshalle“ genennt. Die Handballer vunn de Eule Ludwigshafe spielen do drin.




Friedrich-Ebert-Halle
Erzbergerstraße 89
67063 Ludwigshafen

VRN-Haldeschdell: 
Schwalbenweg

www.ludwigshafen-eberthalle.de 




Ausgangspunkt
Parkplatz Wildpark
Neuhöfer Straße 48
67067 Ludwigshafen

 VRN-Haldeschdell:
Wildpark




REHBACHTAL

De Rehbach an de Schdaddgrenz zu Neihoffe hod do ä nadurnahes Bachbett. Do hot sich a die Vegetation vum Auwald erhalte un deswege hod ma do ä Landschaftsschutzgebiet draus gemacht. Des liggd an der südliche Grenz vum Schdaddgebiet zwischen Ludwigshafe-Rhoigenem un dem Nachbarort Neihoffe. De Rehbach kummt vun Neischdadd un fließt bei Rhoigenem in de Rhoi.



Wildpark
Neuhöfer Straße 48
67067 Ludwigshafen

VRN-Haldeschdell: 
Wildpark

www.ludwigshafen.de/lebenswert/freizeit/wildpark/ 



WILDPARK

De Wildpark liggd im Süde vunn Ludwigshafe bei Rhoigenem. 30 Hektar is der Park groß un beschdehd fascht nur aus Auwald. Vunn denne faschd 200 Tiere, die vunn 30 europäische Wildarte schdamme, laafen ä paar frei im Park rum. Es hodd awwer a große Gehege mit Auerochse, Wildsau un Luchse. Fer Kinner gebbds än Streichelzoo mit Ziege und Kläätiersche.

ÖFFNUNGSZEIDE*

November bis Januar:	Immer vunn 9 - 17 Uhr
Februar, März und Oktober:	Immer vunn 9 - 18 Uhr
April bis September:	Immer vunn 9 - 19 Uhr

Ledschder Oiloss is immer ä Schdunn vorm Zumache

Radtouren

entlang des Rhoiradwegs unner:



www.lukom.com/tourismus/radfreizeit/
www.lukom.com/tourismus/radurlaub/



RHEINRADWEG

De internationale Rhoiradweg geht in Ludwigshafe meischdens durch die Nadur: Des Maudacher Bruch an em verlandete Altrhoiarm hodd 360 Hektar unn is de greeschde Nadurraum vun Ludwigshafe. 30 Kilometer sinn die Wege lang, die dursch de Parkwald führe unn dodebei Oggerschum, die Gaddeschdadd un Maudach verbinne.

Im Norde vunn Ludwigshafe geht die Schdreck am Frangedaaler Kanal vorbei. Des is ä Induschdriedenkmal unn es ledschde erhaltene Schdick vunn de Verbindung vunn Frangedaal zum Rhoi. Uf dem Damm vunn dem Kanal

hodd sich än alde Beerebaam erhalte. Der is 140 Jahr alt unn hodd än Schdamm mit 2,60 m Umfang. Im Süden laafd de Rhoiradweg dursch des Landschaftsschutzgebiet Rehbachtal.



MURALU/STREET ART

www.wilhelmhack.museum/de/museum/muralu 


Muralu is ä Schdroße-Kunschd-Projekt vum Wilhelm-Hack-Museum. Dodebei hän Künschdler aus de Gegend, aus Deitschland unn aus de ganze Welt wie de Augustine Kofie un Limov ä paar Wänd in de Schdadd bemold. Ganz viele vunn denne Bilder sinn im alde Rosegarde im Ewertpark zu sehe.



Uabhängisch dodefu hot die Deutsche Bahn in de Unnerführung am Ludwigshafener Hauptbahnhof ä ganzi Galerie

vunn verschiedene Künschdler an die Wänd mole losse.

VRN-Haldeschdelle

 Rhein-Galerie
Berliner Platz
Pegeluhr: Böcklinstraße, Parkinsel



RHEINWALK

Am Rhoiufer entlang – zwische de Rhoi-Galerie un de Parkinsel – krieggd ma durch de Rheinwalk an viele Schdatione mit Informationsdaafle interessande Oiblick in die Gschicht, die Besonderheite unn die Entwicklung vunn de „Stadt am Rhein“. Besonnerschd schää werd durch de Rheinwalk erklärt, wie eng die Schdadd unn de Rhoi mitenanner verbunne sinn. Dodebei werd unner annerem iwwer die Pegeluhr unn die Gschicht vum Munnermer Wäldche informiert unn was es mit dem Ankerstää uff sich hodd.



*Die agduelle Öffnungszeide erfahrschd uff de Internedseid von denne Oirischdunge.
**Weidere Informatione zu denne Sehenswürdischkeide finnschd uff www.lukom.com.

Gefördert aus Mitteln
des Landes Rheinland-Pfalz



KONTAKT

Tourist-Information
Ludwigshafen

Berliner Platz 1, 67059 Ludwigshafen
Telefon: 0621 51 20 -35 oder -36

E-Mail: tourist-info@lukom.com
www.lukom.com

Die Turrischde-Information finnschd midde in de Schdadd im Faktor-Haus uffm Berliner Platz, direggd newerm S-Bahnhof Ludwigshafe-Midde, de Haldeschdell Berliner Platz unnem Parkhaus Walzmiehl. Dort finnschd rischdisch viel Infos zu den schennschde Egge vun Ludwigshafen un de Region drumrum.