

ludwigshafen:eberthalle

Grenzenlose Möglichkeiten.



www.ludwigshafen-eberthalle.de

Messen
Tagungen



Kultur



Sport



Klare Strukturen und hohe Variabilität.
Die Friedrich-Ebert-Halle bietet ideale Voraussetzungen
für individuelle Veranstaltungen aller Art.

www.ludwigshafen-eberthalle.de

ludwigshafen:eberthalle

Grenzenlose Möglichkeiten für Ihre Veranstaltungsidee.

Seit über 40 Jahren ist die Friedrich-Ebert-Halle eine der bedeutendsten Sport- und Mehrzweckhallen des südwestdeutschen Raumes. Dank ihrer klaren baulichen Strukturen und des Verzichtes auf feste Einbauten ist die „Eberthalle“ ein wahrer Verwandlungskünstler. Ob unbe-stuhlt oder bestuhlt, mit oder ohne Zuschauertribüne, mit Sportboden oder komplettem Messebau – die Eberthalle ist voll variabel.

Auf den ersten Blick fällt die elegante Form der Dachkonstruktion ins Auge. Kaum zu glauben, dass sich unter dieser zierlichen Außenhülle ein so vielfältiges Raumprogramm verbirgt.

Aber auch das „Drumherum“ spricht für sich – die Lage innerhalb einer großzügigen Parklandschaft, kostenfreie Parkplätze direkt vor der Tür und die optimale Verkehrsanbindung – all das macht die Eberthalle zu einer der gefragtesten Adressen der Metropolregion Rhein-Neckar.

Konzert und Unterhaltung

Ob Elton John oder Tokio Hotel – kaum eine Größe der internationalen Pop-Szene, die nicht schon in der Eberthalle im Rampenlicht gestanden hätte. Aber auch bei Comedy, Musical, Schlager, Volksmusik und Klassik zeigt sie regelmäßig ihre Stärken und findet immer wieder ein begeistertes Publikum. Hohe Platzkapazität, bequeme gepolsterte Sitze, beste Sichtverhältnisse durch ansteigende Tribünen und eine hervorragende Akustik zeichnen die Halle als hochwertige Konzert-Location aus.

Sport

Seit 2010 ist die Eberthalle als Zuhause des Handball-Bundesligisten TSG-Friesenheim deutschlandweit im Blickpunkt eines begeisterten Publikums. Ihre hervorragende Ausstattung mit Sportboden und Seitentribünen macht sie zum idealen Austragungsort für Hallensport jeder Art – von den unterschiedlichsten Ballsportarten über Ringen und Turnen bis hin zu Tischtennis.

Messen und Ausstellungen

Mit einer überdachten Ausstellungsfläche von 3.800 qm und umfangreichen Freiflächen – ausgestattet mit kompletter Messe-Infrastruktur – ist die Eberthalle für Fachausstellungen und Messen mittlerer Größe hervorragend gerüstet. Die ebenerdige Anordnung aller Räume kommen den Wünschen der Aussteller besonders entgegen. Für begleitende Vorträge oder Catering sind ausreichend Nebenräume vorhanden.

Kongresse und gesellschaftliche Veranstaltungen

Ihre Stärken kann die Eberthalle auch bei Firmenkongressen, Kundenevents, Betriebsversammlungen oder größeren Produkt-Präsentationen ausspielen. Durch ihr umfangreiches Flächenangebot ermöglicht sie die Kombination von Tagung, Ausstellung und Catering unter einem Dach. Auch bei gesellschaftlichen Veranstaltungen vom Galaball bis zur groß angelegten Party mit über 2.800 Besuchern punktet die Eberthalle durch ihre Flexibilität.



Veranstaltungs-
Organisation



Technik



Rahmen-
programm

Die Wirtschaftskraft der Region nutzen,
auf erfahrene Partner setzen, Visionen realisieren.

www.ludwigshafen-eberthalle.de

Ludwigshafen: eberthalle

Professionalität und Kompetenz für Ihre Veranstaltung.

Ludwigshafen am Rhein, die zweitgrößte Stadt in Rheinland-Pfalz, ist das dynamische Zentrum der Pfalz. Weltweit bekannt als Hauptsitz der BASF SE mit 33.000 Mitarbeitern, bietet Ludwigshafen geballte Wirtschaftskraft im Herzen der Metropolregion Rhein-Neckar, einer der stärksten Wirtschaftsregionen Deutschlands.

Überraschend grün mit großzügigen Parkanlagen und Naherholungsgebieten, hoher Wohnqualität und umfangreichen Freizeitmöglichkeiten präsentiert sich Ludwigshafen als „Industriestadt im Grünen“. Die Ludwigshafener Innenstadt ist in den letzten Jahren an den Rhein gerückt. Wo sich noch vor wenigen Jahren Lagerhäuser und Industrieanlagen befanden, sind attraktive städtische Einrichtungen entstanden. Diese Öffnung zum Rhein zeigt sich durch eine attraktive Promenade und das neue Einkaufszentrum „Rhein-Galerie“, das mit seiner vielbeachteten Architektur und hervorragenden Angeboten zu ausge-

dehnten Shopping-Touren einlädt.

Die Veranstaltungsorganisation

Wir lassen Sie nicht allein. Unser Organisations- und Technik-Team liefert Ihnen Service von A bis Z. Das Leistungsspektrum reicht vom Ticketing über Marketing und PR bis zur Abwicklung des gesamten örtlichen Arrangements. Auch für unseren Gastronomiebetrieb gilt das Gebot höchster Flexibilität. Das Spektrum reicht vom Biergarten bis zum anspruchsvollen Buffet. Hohe Qualität und bester Service sind selbstverständlich.

Die Technik

- Veranstaltungstechnik nach Ihren Wünschen durch unsere Technik-Partner
- Rigging über Partner-Unternehmen zu günstigen Preisen
- Messe- und Ausstellungs-Infrastruktur – auch im Außenbereich
- Messebau und Messtechnik mit Inhouse-Standsystem oder individuell durch unsere Messe-Partner

- Flächendeckende LAN und WLAN-Versorgung, hohe Übertragungsbandbreite durch Glasfaser-Anbindung

Das Rahmenprogramm

Die Region zwischen Odenwald und Pfälzer Wald zählt zu den schönsten deutschen Natur- und Kulturräumen. Wegen ihres milden Klimas, das hier beste Weinsorten wachsen lässt, wird diese Region oft als die Toskana Deutschlands bezeichnet. Diese Umgebung bietet ideale Voraussetzungen für spannende und außergewöhnliche Rahmenprogramme. Wir beraten Sie gerne oder übernehmen auch die komplette Organisation.

Die Hotelkapazitäten in Ludwigshafen

- Über 380 Zimmer der 4-Sterne-Kategorie
- Über 450 weitere Hotelzimmer

Selbstverständlich vermitteln wir Ihnen die benötigten Hotelzimmer durch unsere Tourist-Information.

Kultur



Kultur und Unterhaltung Ganz groß.

Die Eberthalle bietet passende Einrichtungsvarianten für Kultur- und Unterhaltungsveranstaltungen nahezu jeder Art. Sie ist ideal für Besucherzahlen zwischen 1.500 und 3.000 in der bestuhlten und zwischen 2.000 und 4.300 in der unbestuhlten Halle geeignet.

- Variable Haupttribüne – je nach Auszugslänge für 1.020 bis 1.728 Besucher
- Unterschiedlich kombinierbare Sporttribünen mit sechs ansteigenden Reihen für bis zu 864 Besucher
- Zwei Balkone (einzeln verschließbar) mit je 376 Plätzen bzw. je 585 Plätze bei Sportveranstaltungen
- Polstergestühl auf allen Plätzen bei jeder Einrichtungsvariante
- Variable Bühne mit maximal 216 qm, erweiterbar durch Mitelemente, Höhe 1,20 m, Belastbarkeit 500 kg/qm
- Bühne frei im Innenraum der Halle platzierbar
- Erstklassige „trockene“ Akustik durch Akustikdecke und Akustikwände rundum

Einrichtungsvarianten:

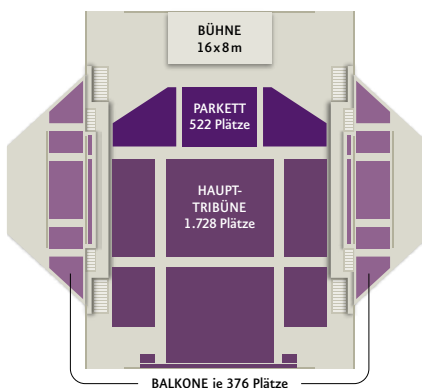
Unbestuhlt

- Besucherzahl: 3.550 Stehplätze im Parkett plus 752 Sitzplätze in den Balkonen
- Bühne: bis 12 m Tiefe und 18 m Breite, Höhe fest 1,20 m, lichte Höhe über der Bühne: 6,5 m über der Bühnen-Vorderkante, 5,6 m über der Bühnen-Hinterkante
- Wellenbrecher: steckbar im Abstand 7 m / 22 m / 27 m von der Bühne
- Rollstuhlfahrerpodest mit Rampe bietet auch Behinderten einwandfreie Sicht zur Bühne

Reihenbestuhlung mit Tribüne

- Besucherzahl: je nach Bühnentiefe zwischen 3.114 (6-m-Bühne) und 2.756 (12-m-Bühne)
- Individuelle Anordnungen möglich: mit und ohne Parkettbestuhlung, Querbestuhlung, zentrale Bühne, Anordnung mit Seitentribünen etc.

Bsp. Reihenbestuhlung maximal 3.002 Plätze gesamt

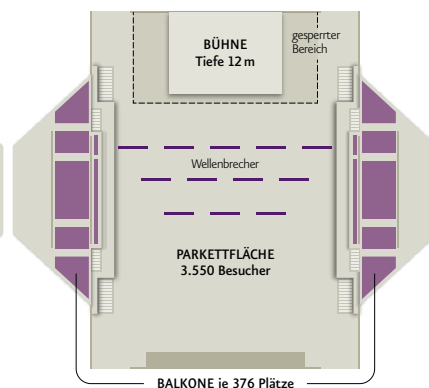


- Gemischte Bestuhlung: 1.460 Stehplätze vor der Bühne plus 2.036 ansteigende Sitzplätze ohne Sichtbehinderung.
- Bühne: bis 12 m Tiefe und 18 m Breite, Höhe fest 1,20 m, lichte Höhe über der Bühne: 6,5 m über der Bühnen-Vorderkante, 5,6 m über der Bühnen-Hinterkante
- Umfangreiche gastronomische Möglichkeiten in den Foyers und im Restaurant
- Getrennter VIP-Bereich im Konferenzraum-Trakt möglich

Individuelle Bestuhlungsvarianten

- Individuelle Bestuhlungsvarianten unterschiedlichster Art sind im Rahmen der Vorgaben der VStättVO realisierbar,
- Möglich sind: gemischte Bestuhlung und Betischung, Szenenflächen, mehrere Bühnen, abgestufte Bühnen etc.
- Planung und Zeichnung übernimmt der Veranstaltungsservice der LUKOM

Bsp. unbestuhlt 4.302 Besucher



Sport



Sportveranstaltungen Begeisternde Erlebnisse.

Von jeher ist die Eberthalle als Sporthalle beliebt und begehrt. Zahlreiche nationale und internationale Wettkämpfe haben in ihr stattgefunden und zum guten Ruf Ludwigshafens als „Stadt des Sports“ beigetragen.

Seit Jahren ist die Eberthalle Spielstätte des Handball-Bundesligisten TSG Ludwigshafen-Friesenheim. Auch bei Sportveranstaltungen profitiert die Eberthalle durch ihre hohe Variabilität. Klassische Ballsportarten passen hier ebenso wie Radsport, Turnen, Kampfsport, Tischtennis bis hin zu Asphaltkegeln oder sogar Eislauf. Ihre kompakten Abmessungen und die guten Sichtverhältnisse sind ein Garant für beste Stimmung auf den Rängen. Das Nebenraumprogramm reicht auch für große Teilnehmerzahlen, VIP- und Presserräume und Organisationsbüros.

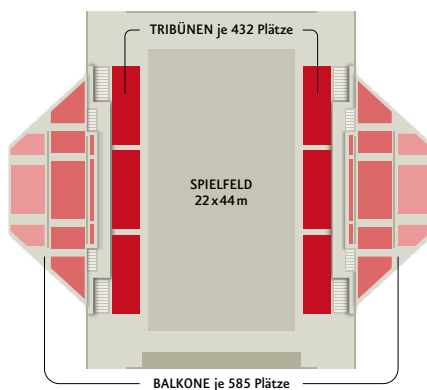
Ausstattung

- Flächenelastischer Sportboden 44m x 22m mit Spielfeld 40m x 20m, helle Parkettoberfläche
- Kunstrasen 44m x 22m
- Werbebande (A-Form)
- Hallenfußball-Bande
- Handball-Tore und Ballfangnetze
- Spielstand-Anzeige
- Ergebnisprojektion
- Beschallungsanlage
- Umfangreiches Nebenraum- und Garderobenangebot
- VIP- und Presserräume
- Presseplätze im Saal mit LAN/WLAN

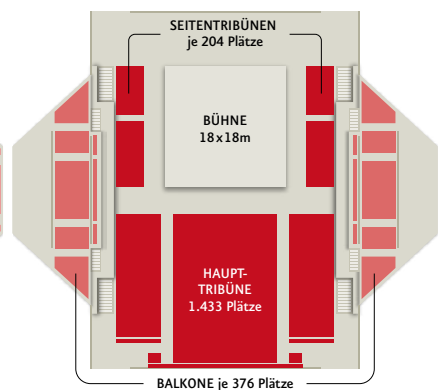
Bestuhlungsarten

- Ballsport-Bestuhlung mit Sportboden 44m x 22m und Seitentribünen für 2.034 Besucher, alle Plätze ansteigend
- Sportbestuhlung mit verkleinerter Szenenfläche, verkürzter Haupttribüne und Seitentribünen, Szenenfläche weitgehend skalierbar, alle Plätze ansteigend
Beispiel: 2.476 Besucher bei 33m x 20m
- Bestuhlung für Kampfsport mit Boxing 14m x 14m, verkürzter Haupttribüne und Seitentribünen für 2.956 Besucher
- Turnsport-Bestuhlung mit frontal angeordneter Bühne 18m x 18m, verkürzter Haupttribüne und Seitentribünen für 2.593 Besucher
- Sonderbestuhlungen unterschiedlichster Art in Abstimmung mit dem Veranstalter

Bsp. Ballsport-Bestuhlung mit Sportboden
2.034 Plätze gesamt



Bsp. Sportbestuhlung mit Haupttribüne
2.593 Plätze gesamt



Messen Ausstellungen



Messen und Ausstellungen Klare Strukturen.

Die Friedrich-Ebert-Halle eignet sich hervorragend für Fach- und Publikumsmessen mittlerer Größe. Durch ihre klaren Strukturen kommt sie den Wünschen von Ausstellern und Besuchern ideal entgegen.

Der vorgelagerte Parkplatz verfügt über eine komplette Messe-Stromversorgung und gestattet daher die Erweiterung der Hallenfläche durch Freiflächen oder Zeltbauten. Für begleitende Vortragsprogramme stehen mehrere Tagungsräume unterschiedlicher Größe zur Verfügung.

Die Möglichkeiten im Einzelnen:

Allgemein

- Ebenerdige Anordnung von Halle und Foyers
- Klare Gliederung und rechteckige Grundrisse erlauben komfortablen Messebau und Standbeschickung ohne Hindernisse
- Kostengünstiger Messebau mit hauseigenem Octanorm-System mit Sonderhöhe 2,30 m (300lfm).
- Komplette Stromverteilung für 230 V und Drehstrom
- Messebau-Komplettservice durch Partnerunternehmen
- Kostenfreier Entwurf des Standplans
- Hohe Bodenbelastbarkeit (nicht unterkellert) und strapazierfähige Bodenbeläge
- Drei Gabelstapler zum Be- und Entladen

Großer Saal

- Bruttofläche: 2.100 qm
- Bodenbelag: PVC
- Deckenhöhe: 7,65 m
- Beleuchtung: Leuchtstoffröhren, ca. 1.000 Lux

Foyer West und Foyer Ost

- Bruttofläche: je 550 qm
- Bodenbelag: Foyer West: PVC-Noppenboden, Foyer Ost: Steinboden
- Deckenhöhe: 3,00 m (Mindesthöhe 2,40 m im Bereich der Beton-Unterzüge)
- Beleuchtung: Leuchtstoffröhren

Weitere Räume

- Pressezentrum, nutzbar als zusätzliche Ausstellungsfläche oder als Vortragsraum, 130 qm
- Drei Tagungsräume (36qm, 36qm, 72qm), beliebig kombinierbar, eigene Toiletten, Tageslicht, Klimaanlage, Medientechnik
- Veranstalterbüro, Kassenraum, mehrere abschließbare Künstlergarderoben
- Messe- oder Aussteller-Restaurant mit ca. 80 Plätzen

Freiflächen

- Lichthof:
Atrium, umgeben von den Foyers, ca. 600qm Bruttofläche, teilüberdacht, Raucherbereich für die Hallenbesucher, als Gastronomiefläche nutzbar
- Vorplatz:
ca. 750 qm Bruttofläche, Steinboden
- Vorgelände:
Besucherparkplatz bei Veranstaltungen, ganz oder teilweise als Ausstellungsfläche und für Zeltbauten nutzbar, ca. 24.000 qm, umfangreiche Stromversorgung, Boden: Asphalt und Kopfsteinpflaster

Tagungen
Kundgebungen
Gesellschaftliche
Veranstaltungen



Tagungen und Veranstaltungen Mehr als Begegnungen.

Nicht nur für die großen Events aus Unterhaltung, Messe und Sport ist die Eberthalle bestens gerüstet. Sie bietet auch sehr gute Voraussetzungen für Begegnungen unterschiedlichster Art. Große Kongresse, Tagungen oder auch Kundgebungen mit Teilnehmerzahlen von mehr als 1.000 finden problemlos an Tischen Platz, wobei die Foyers ausreichenden Raum für das Catering bieten. Die trockene Akustik des Großen Saals garantiert dabei beste Sprachverständlichkeit.

Die Eberthalle ist bekannt für große und erfolgreiche gesellschaftliche Veranstaltungen: vom großen Gala-Ball über Themenparties bis zum Rave. Auch in diesem Bereich profitiert die Halle durch ihre hohe Variabilität. Innerhalb der baurechtlichen Vorschriften erfüllen wir jeden Einrichtungswunsch. Das flächendeckende Lichtgitter erlaubt phantasievolle Dekorationen mit geringem Aufwand.

Bankettbestuhlung

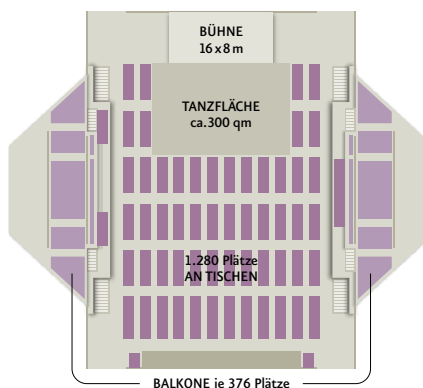
- Besucherzahl: je nach Größe der Bühne und Tanzfläche zwischen 700 und 1.300 Besucher an Tischen
- Flexible Anordnung der Bühne und Tanzfläche – Zentralbühne ebenfalls möglich
- Kapazität bei Teilbetstuhlung bis 2.800 Besucher
- Zusätzlich 752 Balkonplätze in Reihenbestuhlung, Balkone können bei Nichtgebrauch verschlossen werden
- Foyers für gastronomische Zwecke oder für zusätzliche Diskothek geeignet
- Umfangreiche gastronomische Möglichkeiten vom Buffet bis zum Full-Service (kapazitätsabhängig)
- Platzierungsmöglichkeit von Schankeinrichtungen im Großen Saal
- Tanzparkett bis 300 qm, Geometrie und Platzierung variabel

- Flexible Dekorationsmöglichkeiten durch flächendeckendes Lichtgitter

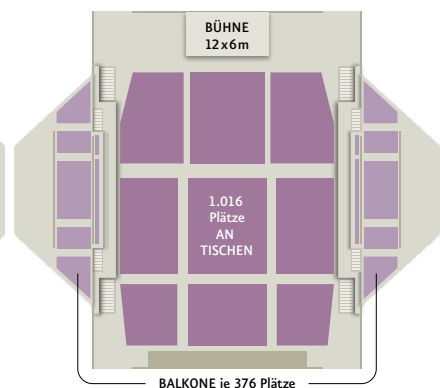
Parlamentarische Bestuhlung

- Besucherzahl: bis 1.016 Besucher an Tischen
- Zusätzlich 752 Balkonplätze in Reihenbestuhlung, Balkone können bei Nichtgebrauch verschlossen werden
- Foyers für umfangreiche gastronomische Zwecke oder begleitende Ausstellungen geeignet
- Zusätzliche Nebenräume für Pressebüros und Organisation
- Beste Sprachverständlichkeit durch Akustikdecke und reflexionsmindernde Wandverkleidung
- Komplette Ton- und Lichttechnik für den Tagungsbetrieb

Bsp. Bankettbestuhlung mit Tanzfläche
2.032 Plätze gesamt



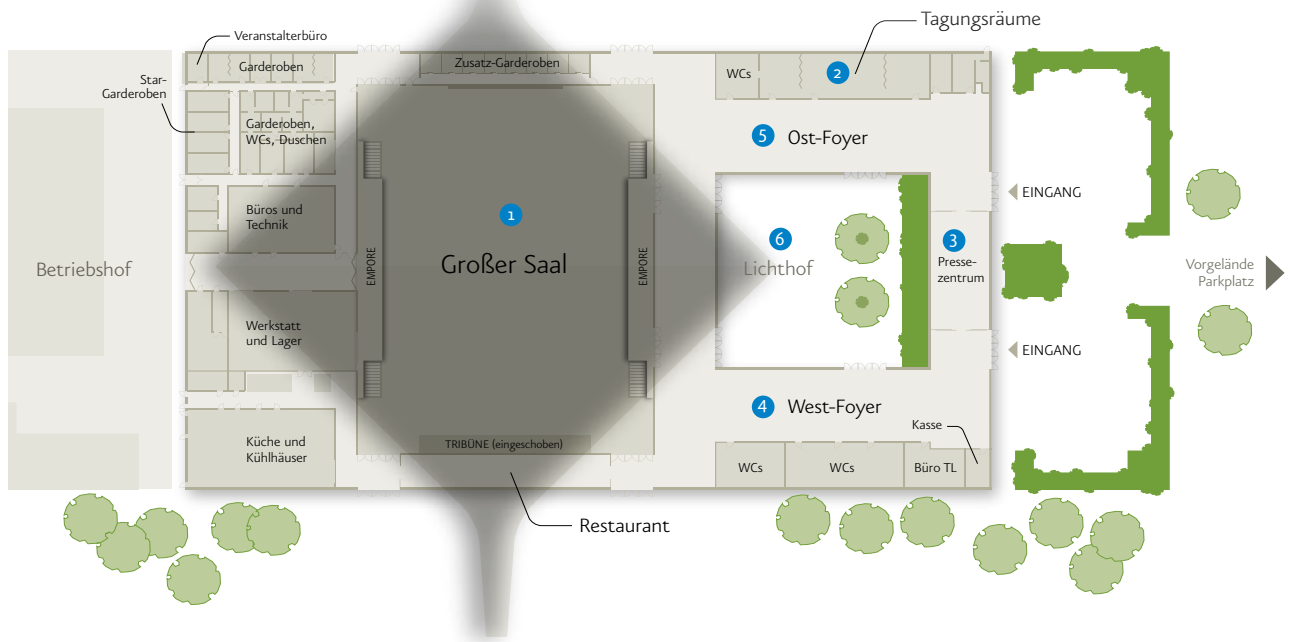
Bsp. parlamentarische Bestuhlung
1.768 Plätze gesamt



Pläne



Ludwigshafen: eberthalle Viel Raum für Ihre Pläne.



Kapazitäten		Größe in qm (brutto)	Bestuhlungsart	Parkett	Rollstuhlfahrerplätze	Tribüne	Balkone	Summe	Bühnentiefe
Saal-/Raumname									
1	Großer Saal	2.100	Reihenbestuhlung	495	27	1.728	752	3.002	8,00
			Reihenbestuhlung	433	27	1.728	752	2.940	9,00
			Reihenbestuhlung	371	27	1.728	752	2.878	10,00
			Reihenbestuhlung	309	27	1.728	752	2.816	11,00
			Reihenbestuhlung	249	27	1.728	752	2.756	12,00
1	Großer Saal	2.100	Teilbestuhlung	1.460	10	1.284	752	3.506	10,00
			Sportbestuhlung			864	1.170	2.034	
			Unbestuhlt	3.550	0	0	752	4.302	11,00
			Bankettbestuhlung	1.328			752	2.080	
1	Kleine Halle (Großer Saal ohne Balkon)	2.100	Reihenbestuhlung	495	27	1.728		2.250	8,00
			Unbestuhlt	3.550	0	0	0	3.550	
			Bankettbestuhlung	1.328				1.328	
2	Tagungsräume (dreifach unterteilbar)	130	Reihenbestuhlung					160	
			Bankettbestuhlung					100	
3	Pressezentrum	145	Reihenbestuhlung					120	
4	West-Foyer	750							
5	Ost-Foyer	750							
6	Lichthof	900							

Anfahrt Kontakt

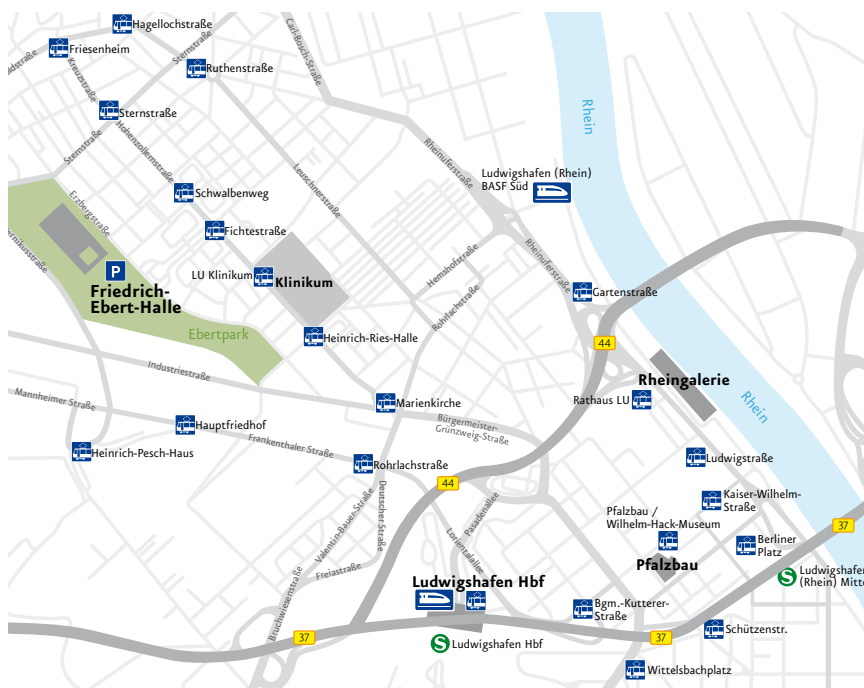


Anfahrt und kostenfreies Parken

PKW-Anreise über A61: Am Autobahnkreuz Ludwigshafen auf die A650 Richtung Ludwigshafen.
Ausfahrt Ludwigshafen-Oggersheim-Süd (Nr. 8) Richtung Friesenheim.
PKW-Anreise von Mannheim: Über die Konrad-Adenauer-Brücke (B 37) und auf der A650 bis zur Ausfahrt Oggersheim Süd (Nr. 8) Richtung Friesenheim.
Aus anderen Richtungen: Richtung Ludwigshafen-Friesenheim fahren.
Der Beschilderung zur Friedrich-Ebert-Halle folgen.
Unmittelbar vor der Halle befinden sich über 800 kostenfreie Parkplätze.

Öffentliche Verkehrsmittel

Straßenbahn vom Hauptbahnhof Ludwigshafen: Straßenbahnlinie 10 in Richtung Friesenheim bis Haltestelle Fichtestraße oder Buslinie 71 bis Haltestelle Ebertpark Süd.
Vom Hauptbahnhof Mannheim: Straßenbahnlinie 3 in Richtung Oppau, Umsteigen am Berliner Platz in die Straßenbahnlinie 10.
Straßenbahn aus Richtung Bad Dürkheim: Mit der Linie 4 bis Heinrich-Pesch-Haus, 15 Minuten Fußweg bis zur Friedrich-Ebert-Halle (ausgeschildert) oder bis Hauptbahnhof Ludwigshafen fahren und Straßenbahnlinie 10 nehmen.



ludwigshafen:eberthalle

Erzbergerstraße 89
67063 Ludwigshafen
www.ludwigshafen-eberthalle.de

Ihre Ansprechpartner

LUKOM Ludwigshafener Kongress- und Marketing-Gesellschaft mbH
Rheinuferstraße 9
67061 Ludwigshafen

**Veranstaltungsorganisation
und Terminanfragen**
Telefon 0621 69095-46

Technik
Telefon 0621 69095-36

Rahmenprogramm
Telefon 0621 69095-46


Barrierefreiheit

Der Zugang ist ebenerdig und barrierefrei. Foyers und Parkettflächen sind nicht erhöht und bieten problemlosen Zugang für Rollstuhlfahrer und gehbehinderte Personen.
Bei bestuhlten Veranstaltungen befinden sich die Rollstuhlplätze in Bühnennähe, bei unbestuhlten Veranstaltungen verfügt die Halle über ein Rollstuhlpodest mit Rampe.

Terminanfragen über LUKOM
© LUKOM 2011

ludwigshafen:eberthalle

Die Plattform für Ihren Erfolg!



Idee, Konzeption und Gestaltung: www.mad-kommunikation.de

www.ludwigshafen-eberthalle.de